



RESULTADOS FINALES - Elecciones a DIRECTORES DE CARRERA GESTIÓN 2023-2025
CARRERA: ECONOMÍA

FRENTE	PONDERACIÓN FINAL			TOTALES				MESAS ESTUDIANTES				
	Docentes %	Estudiantes %	% Votos Válidos	MESA 1	DOC	% Válidos	% Totales	ESTUDIANTES	% Válidos	% Totales	2	3
JUNTOS POR ECONOMIA	50,00%	50,00%	100,00%	39	39	100%	56,52%	408	100%	72,34%	220	188
TOTAL VOTOS VÁLIDOS	50,00%	50,00%	100%	39	39	100%		408	100%		220	188
VOTOS BLANCOS				22	22		31,88%	88		15,60%	41	47
VOTOS NULOS				8	8		11,59%	68		12,06%	20	48
TOTAL VOTOS EMITIDOS				69	69		100%	564		100%	281	283

Cochabamba, viernes 10 de noviembre de 2023

PRESIDENTE C.E.
Nombre:.....

VOCAL DOCENTE C.E.
Nombre:.....

VOCAL DOCENTE C.E.
Nombre:.....

VOCAL ESTUDIANTE C.E.
Nombre:.....

VOCAL ESTUDIANTE C.E.
Nombre:.....

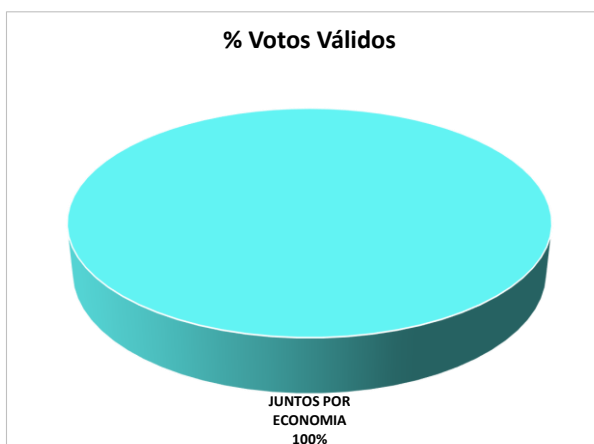
VOCAL DOCENTE C.E.
Nombre:.....

VOCAL DOCENTE C.E.
Nombre:.....

VOCAL DOCENTE C.E.
Nombre:.....

VOCAL ESTUDIANTE C.E.
Nombre:.....

VOCAL ESTUDIANTE C.E.
Nombre:.....





RESULTADOS FINALES - Elecciones a DIRECTORES DE CARRERA GESTIÓN 2023-2025
CARRERA: CONTADURIA PÚBLICA

FRENTE	PONDERACIÓN FINAL		
	Docentes %	Estudiantes %	% Votos Válidos
SOMOS CONTA!!	26,11%	28,55%	54,66%
NIA	23,89%	21,45%	45,34%
TOTAL VOTOS VÁLIDOS	50,00%	50,00%	100%
VOTOS BLANCOS			
VOTOS NULOS			
TOTAL VOTOS EMITIDOS			

MESA 1	DOCENTES						MESAS ESTUDIANTES													
	DOC	% Válidos	% Totales	ESTUDIANTES	% Válidos	% Totales	4	5	6	7	8	9	10	11	12	13	14			
59	59	52%	48,36%	1695	57%	51,96%	169	163	162	153	153	158	161	149	145	155	127			
54	54	48%	44,26%	1273	43%	39,03%	120	97	128	133	115	124	103	97	145	96	115			
113	113	100%		2968	100%		289	260	290	286	268	282	264	246	290	251	242			
3	3		2,46%	122		3,74%	3	6	21	13	15	8	10	10	9	13	14			
6	6		4,92%	172		5,27%	21	13	15	17	9	16	16	15	18	17	15			
122	122		100%	3262		100%	313	279	326	316	292	306	290	271	317	281	271			

Cochabamba, viernes 10 de noviembre de 2023

PRESIDENTE C.E.
Nombre:.....

VOCAL DOCENTE C.E.
Nombre:.....

VOCAL DOCENTE C.E.
Nombre:.....

VOCAL DOCENTE C.E.
Nombre:.....

VOCAL DOCENTE C.E.
Nombre:.....

VOCAL DOCENTE C.E.
Nombre:.....

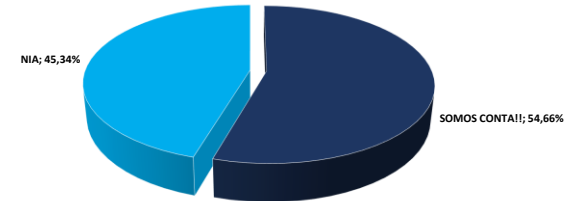
VOCAL ESTUDIANTE C.E.
Nombre:.....

VOCAL ESTUDIANTE C.E.
Nombre:.....

VOCAL ESTUDIANTE C.E.
Nombre:.....

VOCAL ESTUDIANTE C.E.
Nombre:.....

% Votos Válidos





RESULTADOS FINALES - Elecciones a DIRECTORES DE CARRERA GESTIÓN 2023-2025
CARRERA: ADMINISTRACIÓN DE EMPRESAS

FRENTE	PONDERACIÓN FINAL			DOCENTES		TOTALES			MESAS ESTUDIANTES									
	Docentes %	Estudiantes %	% Votos Válidos	MESA 1	DOC	% Válidos	% Totales	ESTUDIANTES	% Válidos	% Totales	15	16	17	18	19	20	21	40
DAR (DOCENTES Y ALUMNOS POR LA RENOVACIÓN)	50,00%	50,00%	100,00%	80	80	100%	100,00%	1852	100%	86,26%	246	262	233	230	240	240	191	210
TOTAL VOTOS VÁLIDOS	50,00%	50,00%	100%	80	80	100%		1852	100%		246	262	233	230	240	240	191	210
VOTOS BLANCOS				20			0,00%	197		9,18%	32	24	20	44	32	24	11	10
VOTOS NULOS				13			0,00%	98		4,56%	13	18	18	17	11	10	11	0
TOTAL VOTOS EMITIDOS				113	80		100%	2147		100%	291	304	271	291	283	274	213	220

Cochabamba, viernes 10 de noviembre de 2023

PRESIDENTE C.E.
Nombre:.....

VOCAL DOCENTE C.E.
Nombre:.....

VOCAL DOCENTE C.E.
Nombre:.....

VOCAL ESTUDIANTE C.E.
Nombre:.....

VOCAL ESTUDIANTE C.E.
Nombre:.....

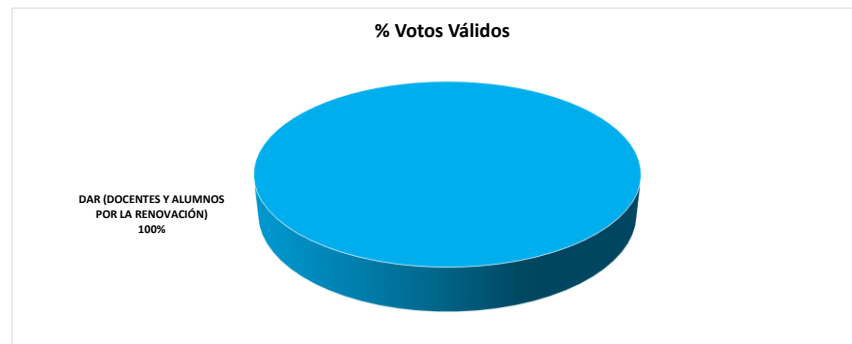
VOCAL DOCENTE C.E.
Nombre:.....

VOCAL DOCENTE C.E.
Nombre:.....

VOCAL DOCENTE C.E.
Nombre:.....

VOCAL ESTUDIANTE C.E.
Nombre:.....

VOCAL ESTUDIANTE C.E.
Nombre:.....





RESULTADOS FINALES - Elecciones a DIRECTORES DE CARRERA GESTIÓN 2023-2025
CARRERA: INGENIERIA COMERCIAL

FRENTE	PONDERACIÓN FINAL		
	Docentes %	Estudiantes %	% Votos Válidos
ECO GREEN COMERCIAL ING	21,28%	22,49%	43,77%
PROYECTO ECO - IA	28,72%	27,51%	56,23%
TOTAL VOTOS VÁLIDOS	50,00%	50,00%	100%
VOTOS BLANCOS			
VOTOS NULOS			
TOTAL VOTOS EMITIDOS			

MESA 1	DOCENTES						ESTUDIANTES						MESAS ESTUDIANTES									
	DOC	% Válidos	% Totales	ESTUDIANTES	% Válidos	% Totales	22	23	24	25	26	27	28	29	30	31						
40	40	43%	38,83%	1305	45%	42,84%	126	126	129	163	137	106	139	148	111	120						
54	54	57%	52,43%	1596	55%	52,40%	172	159	184	122	186	155	142	169	162	145						
94	94	100%		2901	100%		298	285	313	285	323	261	281	317	273	265						
3	3		2,91%	42		1,38%	6	7	2	4	3	6	1	3	4	6						
6	6		5,83%	103		3,38%	10	10	11	7	8	22	10	7	7	11						
103	103		100%	3046		100%	314	302	326	296	334	289	292	327	284	282						

Cochabamba, viernes 10 de noviembre de 2023

PRESIDENTE C.E.
Nombre:.....

VOCAL DOCENTE C.E.
Nombre:.....

VOCAL DOCENTE C.E.
Nombre:.....

VOCAL ESTUDIANTE C.E.
Nombre:.....

VOCAL ESTUDIANTE C.E.
Nombre:.....

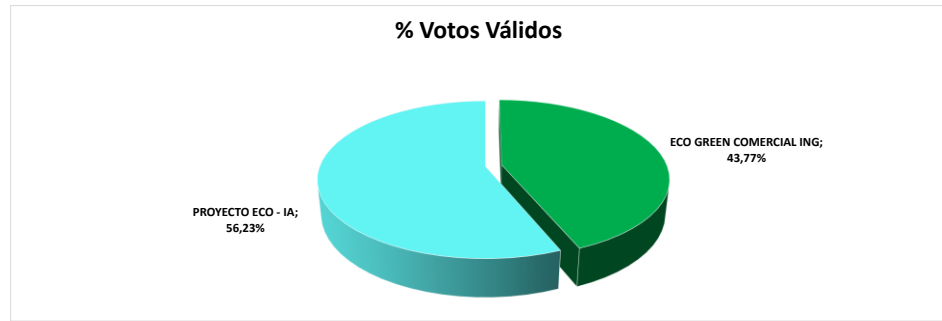
VOCAL DOCENTE C.E.
Nombre:.....

VOCAL DOCENTE C.E.
Nombre:.....

VOCAL DOCENTE C.E.
Nombre:.....

VOCAL ESTUDIANTE C.E.
Nombre:.....

VOCAL ESTUDIANTE C.E.
Nombre:.....





RESULTADOS FINALES - Elecciones a DIRECTORES DE CARRERA GESTIÓN 2023-2025
CARRERA: INGENIERIA FINANCIERA

FRENTE	PONDERACIÓN FINAL			DOCENTES			ESTUDIANTES			MESAS ESTUDIANTES								
	Docentes %	Estudiantes %	% Votos Válidos	MESA 1	DOC	% Válidos	% Totales	ESTUDIANTES	% Válidos	% Totales	32	33	34	35	36	37	38	39
NUEVA FINANCIERA	26,02%	20,62%	46,64%	51	51	52%	51,52%	951	41%	39,09%	104	125	114	133	99	105	160	111
INTELIGENCIA FINANCIERA	23,98%	29,38%	53,36%	47	47	48%	47,47%	1355	59%	55,69%	169	177	189	175	191	178	104	172
TOTAL VOTOS VÁLIDOS	50,00%	50,00%	100%	98	98	100%		2306	100%		273	302	303	308	290	283	264	283
VOTOS BLANCOS				1	1		1,01%	31		1,27%	4	1	3	1	5	7	5	5
VOTOS NULOS				0	0		0,00%	96		3,95%	38	0	8	11	14	7	8	10
TOTAL VOTOS EMITIDOS				99	99	100%		2433		100%	315	303	314	320	309	297	277	298

Cochabamba, viernes 10 de noviembre de 2023

PRESIDENTE C.E.
Nombre:.....

VOCAL DOCENTE C.E.
Nombre:.....

VOCAL DOCENTE C.E.
Nombre:.....

VOCAL ESTUDIANTE C.E.
Nombre:.....

VOCAL ESTUDIANTE C.E.
Nombre:.....

VOCAL DOCENTE C.E.
Nombre:.....

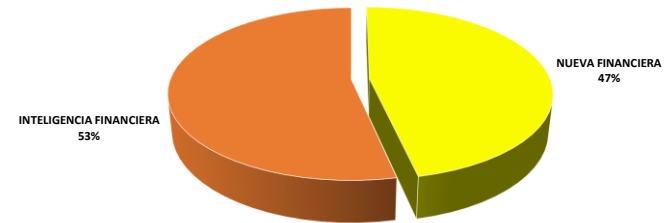
VOCAL DOCENTE C.E.
Nombre:.....

VOCAL DOCENTE C.E.
Nombre:.....

VOCAL ESTUDIANTE C.E.
Nombre:.....

VOCAL ESTUDIANTE C.E.
Nombre:.....

% Votos Válidos






RESULTADOS FINALES - Elecciones a CONSEJEROS UNIVERSITARIOS GESTIÓN 2023-2024
(Delegados **DOCENTES**)
FACULTAD DE ECONOMÍA

DETALLE	TOTAL	% TOTAL	% VÁLIDOS	Mesa 1
ECONOMIA UNIDA (LIBRE-AI-DAR-APOYO)	163	76,89%	100,00%	163
Total Votos Validos	163		100,00%	163
NULOS	34	16,04%		34
BLANCOS	15	7,08%		15
TOTAL VOTOS	212	100,00%		212

FRENTE GANADOR

% VÁLIDOS

ECONOMIA UNIDA (LIBRE-AI-DAR-APOYO)
100%



Cochabamba, viernes 10 de noviembre de 2023

PRESIDENTE C.E.

Nombre:.....

VOCAL DOCENTE C.E.

Nombre:.....

VOCAL DOCENTE C.E.

Nombre:.....

VOCAL DOCENTE C.E.

Nombre:.....

VOCAL DOCENTE C.E.

Nombre:.....

VOCAL DOCENTE C.E.

Nombre:.....

VOCAL ESTUDIANTE C.E.

Nombre:.....

VOCAL ESTUDIANTE C.E.

Nombre:.....

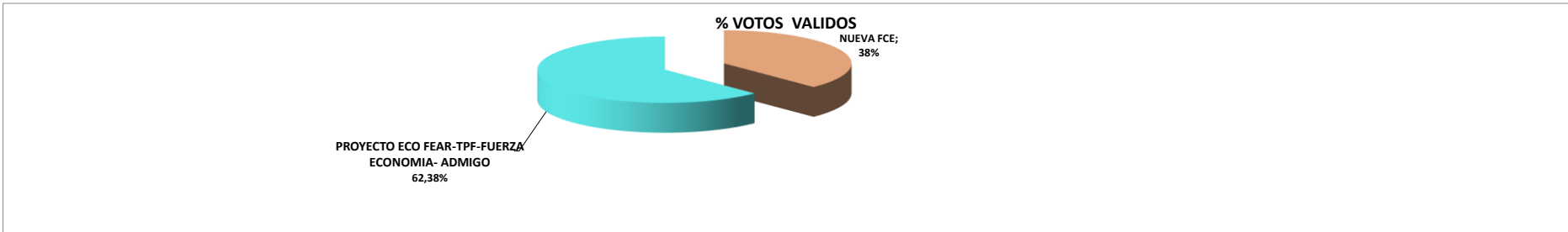


RESULTADOS FINALES - Elecciones a CONSEJEROS UNIVERSITARIOS GESTIÓN 2023-2024
(Delegados Estudiantes)

FACULTAD DE ECONOMÍA

DETALLE	TOTAL	% TOTAL	% VÁLIDOS	MESAS																																						
				ECONOMÍA						CONTADURÍA PÚBLICA						ADMINISTRACIÓN DE EMPRESAS						INGENIERÍA COMERCIAL						INGENIERÍA FINANCIERA						ADM. (SACTA)								
				2	3	4	5	6	7	8	9	10	11	12	13	14	15	16	17	18	19	20	21	22	23	24	25	26	27	28	29	30	31	32	33	34	35	36	37	38	39	40
NUEVA FCE	3732	37,61%	37,62%	66	67	128	119	131	133	135	135	122	119	125	109	113	74	97	76	66	82	80	65	64	76	67	75	80	51	80	66	72	58	114	134	118	151	110	108	137	116	13
PROYECTO ECO FEAR-TPF-FUERZA ECONOMÍA- ADMIGO	6188	62,37%	62,38%	157	146	147	109	127	142	115	133	122	109	151	115	106	166	162	155	146	146	154	##	200	194	225	205	235	162	179	219	187	187	157	169	175	152	174	167	116	162	197
Total Votos Válidos	9920		100,00%	223	213	275	228	258	275	250	268	244	228	276	224	219	240	259	231	212	228	234	##	264	270	292	280	315	213	259	285	259	245	271	303	293	303	284	275	253	278	210
NULOS	1	0,01%		23	33	9	31	37	18	23	16	19	23	14	28	25	22	17	8	35	24	15	12	34	12	15	3	11	29	22	27	6	22	8	0	8	2	13	10	9	5	2
BLANCOS	1	0,01%		35	37	29	20	31	23	19	22	27	20	27	29	27	29	28	32	44	31	25	18	16	20	19	13	8	47	11	15	19	15	36	0	13	15	12	12	15	15	8
TOTAL VOTOS	9922	0,02%		281	283	313	279	326	316	292	306	290	271	317	281	271	291	304	271	291	283	274	##	314	302	326	296	334	289	292	327	284	282	315	303	314	320	309	297	277	298	220

FRENTE GANADOR



Cochabamba, viernes 10 de noviembre de 2023

PRESIDENTE C.E.

VOCAL DOCENTE C.E.

Nombre:..... Nombre:.....

VOCAL DOCENTE C.E.

VOCAL DOCENTE C.E.

Nombre:..... Nombre:.....

VOCAL DOCENTE C.E.

VOCAL DOCENTE C.E.

Nombre:..... Nombre:.....

VOCAL ESTUDIANTE C.E.

VOCAL ESTUDIANTE C.E.

Nombre:..... Nombre:.....

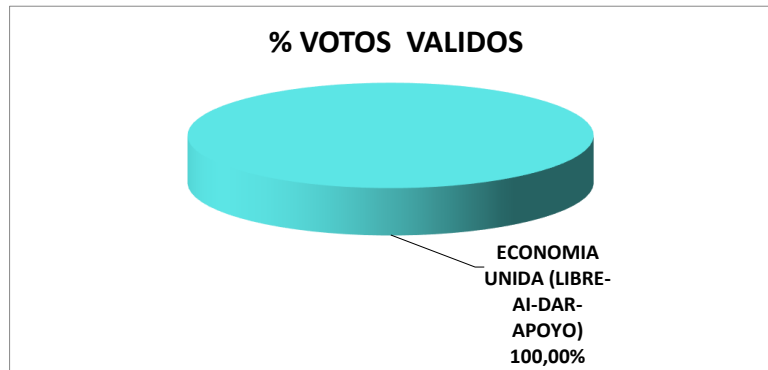


RESULTADOS FINALES - Elecciones a CONSEJEROS FACULTATIVOS GESTIÓN 2023-2024
CARRERA: ECONOMÍA

DELEGADOS DOCENTES

DETALLE	TOTAL	% TOTAL	% VÁLIDOS	Mesa 1
ECONOMIA UNIDA (LIBRE-AI-DAR-APOYO)	44	62,86%	100,00%	44
Total Votos Validos	44		100,00%	44
BLANCOS	20	28,57%		20
NULOS	6	8,57%		6
TOTAL VOTOS	70	100,00%		70

FRENTE GANADOR



Cochabamba, viernes 10 de noviembre de 2023

PRESIDENTE C.E.

Nombre:.....

VOCAL DOCENTE C.E.

Nombre:.....

VOCAL DOCENTE C.E.

Nombre:.....

VOCAL DOCENTE C.E.

Nombre:.....

VOCAL DOCENTE C.E.

Nombre:.....

VOCAL DOCENTE C.E.

Nombre:.....

VOCAL ESTUDIANTE C.E.

Nombre:.....

VOCAL DOCENTE C.E.

Nombre:.....

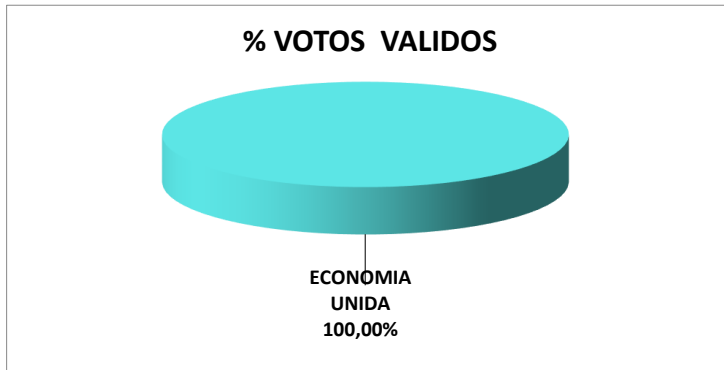


RESULTADOS FINALES - Elecciones a CONSEJEROS FACULTATIVOS GESTIÓN 2023-2024
CARRERA: CONTADURÍA PÚBLICA

DELEGADOS DOCENTES

DETALLE	TOTAL	% TOTAL	% VÁLIDOS	Mesa 1
ECONOMIA UNIDA	83	68,03%	100,00%	83
Total Votos Validos	83		100,00%	83
BLANCOS	28	22,95%		28
NULOS	11	9,02%		11
TOTAL VOTOS	122	100,00%		122

FRENTE GANADOR



Cochabamba, viernes 10 de noviembre de 2023

PRESIDENTE C.E.

Nombre:.....

VOCAL DOCENTE C.E.

Nombre:.....

VOCAL DOCENTE C.E.

Nombre:.....

VOCAL DOCENTE C.E.

Nombre:.....

VOCAL DOCENTE C.E.

Nombre:.....

VOCAL DOCENTE C.E.

Nombre:.....

VOCAL ESTUDIANTE C.E.

Nombre:.....

VOCAL DOCENTE C.E.

Nombre:.....

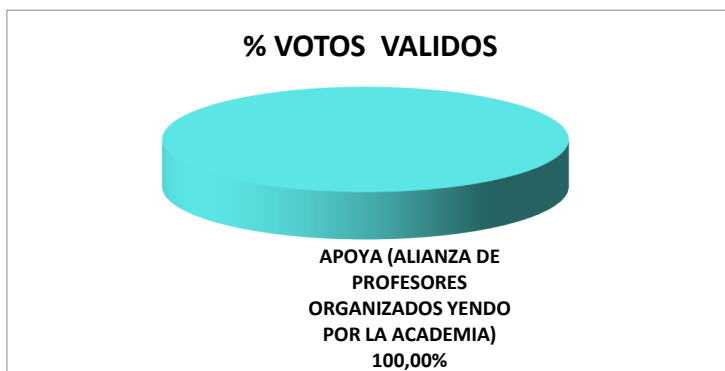


RESULTADOS FINALES - Elecciones a CONSEJEROS FACULTATIVOS GESTIÓN 2023-2024
CARRERA: ADMINISTRACIÓN DE EMPRESAS

DELEGADOS DOCENTES

DETALLE	TOTAL	% TOTAL	% VÁLIDOS	Mesa 1
APOYA (ALIANZA DE PROFESORES ORGANIZADOS YENDO POR LA ACADEMIA)	73	66,97%	100,00%	73
Total Votos Validos	73		100,00%	73
BLANCOS	25	22,94%		25
NULOS	11	10,09%		11
TOTAL VOTOS	109	100,00%		109

FRENTE GANADOR



Cochabamba, viernes 10 de noviembre de 2023

PRESIDENTE C.E.

Nombre:.....

VOCAL DOCENTE C.E.

Nombre:.....

VOCAL DOCENTE C.E.

Nombre:.....

VOCAL DOCENTE C.E.

Nombre:.....

VOCAL DOCENTE C.E.

Nombre:.....

VOCAL DOCENTE C.E.

Nombre:.....

VOCAL ESTUDIANTE C.E.

Nombre:.....

VOCAL DOCENTE C.E.

Nombre:.....



RESULTADOS FINALES - Elecciones a CONSEJEROS FACULTATIVOS GESTIÓN 2023-2024
CARRERA: INGENIERIA COMERCIAL

DELEGADOS DOCENTES

DETALLE	TOTAL	% TOTAL	% VÁLIDOS	Mesa 1
ECONOMIA UNIDA	70	67,96%	100,00%	70
Total Votos Validos	70		100,00%	70
BLANCOS	24	23,30%		24
NULOS	9	8,74%		9
TOTAL VOTOS	103	100,00%		103

FRENTE GANADOR



Cochabamba, viernes 10 de noviembre de 2023

PRESIDENTE C.E.

Nombre:.....

VOCAL DOCENTE C.E.

Nombre:.....

VOCAL DOCENTE C.E.

Nombre:.....

VOCAL DOCENTE C.E.

Nombre:.....

VOCAL DOCENTE C.E.

Nombre:.....

VOCAL DOCENTE C.E.

Nombre:.....

VOCAL ESTUDIANTE C.E.

Nombre:.....

VOCAL DOCENTE C.E.

Nombre:.....



RESULTADOS FINALES - Elecciones a CONSEJEROS FACULTATIVOS GESTIÓN 2023-2024
CARRERA: INGENIERIA FINANCIERA

DELEGADOS DOCENTES

DETALLE	TOTAL	% TOTAL	% VÁLIDOS	Mesa 1
ECONOMIA UNIDAD	76	76,00%	100,00%	76
Total Votos Validos	76		100,00%	76
BLANCOS	16	16,00%		16
NULOS	8	8,00%		8
TOTAL VOTOS	100	100,00%		100

FRENTE GANADOR



Cochabamba, viernes 10 de noviembre de 2023

PRESIDENTE C.E.

Nombre:.....

VOCAL DOCENTE C.E.

Nombre:.....

VOCAL DOCENTE C.E.

Nombre:.....

VOCAL DOCENTE C.E.

Nombre:.....

VOCAL DOCENTE C.E.

Nombre:.....

VOCAL DOCENTE C.E.

Nombre:.....

VOCAL ESTUDIANTE C.E.

Nombre:.....

VOCAL DOCENTE C.E.

Nombre:.....

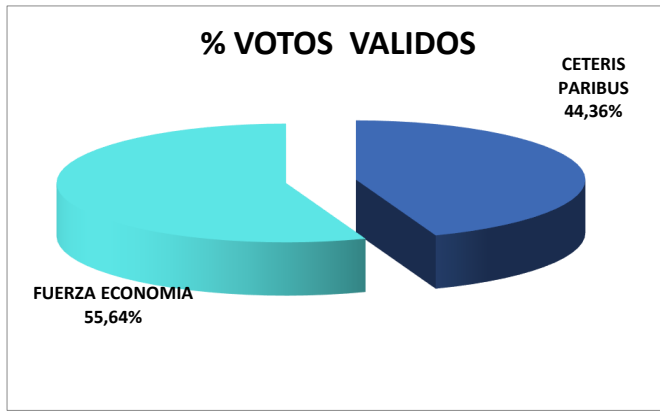


RESULTADOS FINALES - Elecciones a CONSEJEROS FACULTATIVOS
CARRERA: ECONOMÍA

DELEGADOS ESTUDIANTES

DETALLE	TOTAL	% TOTAL	% VÁLIDOS	MESAS	
				2	3
CETERIS PARIBUS	228	40,43%	44,36%	110	118
FUERZA ECONOMIA	286	50,71%	55,64%	147	139
Total Votos Validos	514		100,00%	257	257
BLANCOS	9	1,60%		3	6
NULOS	41	7,27%		21	20
TOTAL VOTOS	564	100,00%		281	283

FRENTE GANADOR



Cochabamba, viernes 10 de noviembre de 2023

PRESIDENTE C.E.

Nombre:.....

Nombre:.....

VOCAL DOCENTE C.E.

Nombre:.....

Nombre:.....

VOCAL DOCENTE C.E.

Nombre:.....

Nombre:.....

VOCAL ESTUDIANTE C.E.

Nombre:.....

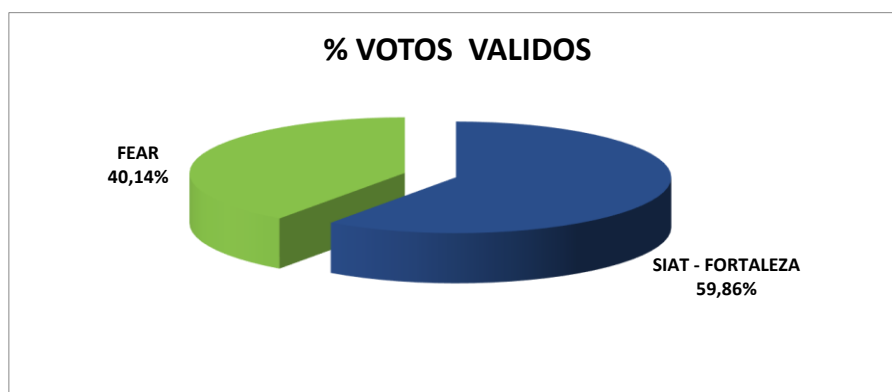
Nombre:.....



RESULTADOS FINALES - Elecciones a CONSEJEROS FACULTATIVOS GESTIÓN 2023-2024
CARRERA: CONTADURIA PÚBLICA

DELEGADOS ESTUDIANTES

DETALLE	TOTAL	% TOTAL	% VÁLIDOS	MESAS													
				4	5	6	7	8	9	10	11	12	13	14			
SIAT - FORTALEZA	1785	54,72%	59,86%	200	160	169	161	170	159	158	153	156	155	144	FRENTE GANADOR		
FEAR	1197	36,70%	40,14%	97	96	119	129	101	116	106	99	139	95	100			
Total Votos Validos	2982		100,00%	297	256	288	290	271	275	264	252	295	250	244			
BLANCOS	80	2,45%		3	5	17	6	9	9	6	4	6	10	5			
NULOS	200	6,13%		13	18	21	20	12	22	20	15	16	21	22			
TOTAL VOTOS	3262	100,00%		313	279	326	316	292	306	290	271	317	281	271			



Cochabamba, viernes 10 de noviembre de 2023

PRESIDENTE C.E.

Nombre:.....

VOCAL DOCENTE C.E.

Nombre:.....

VOCAL DOCENTE C.E.

Nombre:.....

VOCAL DOCENTE C.E.

Nombre:.....

VOCAL DOCENTE C.E.

Nombre:.....

VOCAL DOCENTE C.E.

Nombre:.....

VOCAL ESTUDIANTE C.E.

Nombre:.....

VOCAL ESTUDIANTE C.E.

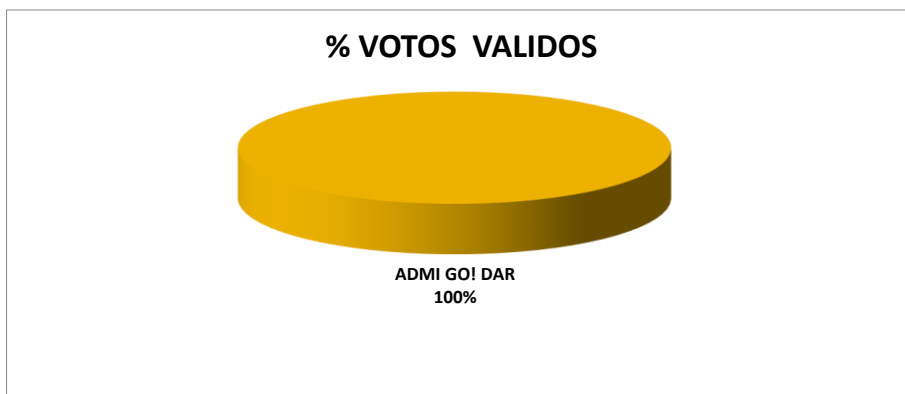
Nombre:.....



RESULTADOS FINALES - Elecciones a CONSEJEROS FACULTATIVOS GESTIÓN 2023-2024
CARRERA: ADMINISTRACIÓN DE EMPRESAS

DELEGADOS ESTUDIANTES

DETALLE	TOTAL	% TOTAL	% VÁLIDOS	MESAS								
				15	16	17	18	19	20	21	40	
ADMI GO! DAR	1755	81,74%	100,00%	221	254	211	212	233	234	180	210	FRENTE GANADOR
Total Votos Validos	1755		100,00%	221	254	211	212	233	234	180	210	
BLANCOS	248	11,55%		48	25	36	46	43	21	19	10	
NULOS	144	6,71%		22	25	24	33	7	19	14	0	
TOTAL VOTOS	2147	100,00%		291	304	271	291	283	274	213	220	



Cochabamba, viernes 10 de noviembre de 2023

PRESIDENTE C.E.
Nombre:.....

VOCAL DOCENTE C.E.
Nombre:.....

VOCAL DOCENTE C.E.
Nombre:.....

VOCAL DOCENTE C.E.
Nombre:.....

VOCAL DOCENTE C.E.
Nombre:.....

VOCAL DOCENTE C.E.
Nombre:.....

VOCAL ESTUDIANTE C.E.
Nombre:.....

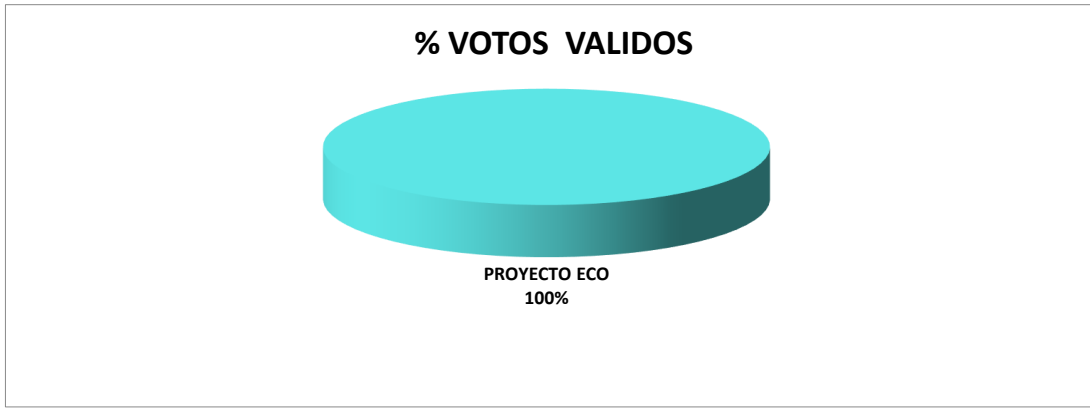
VOCAL ESTUDIANTE C.E.
Nombre:.....



RESULTADOS FINALES - Elecciones a CONSEJEROS FACULTATIVOS GESTIÓN 2023-2024
CARRERA: INGENIERIA COMERCIAL

DELEGADOS ESTUDIANTES

DETALLE	TOTAL	% TOTAL	% VÁLIDOS	MESAS											
				22	23	24	25	26	27	28	29	30	31		
PROYECTO ECO	2473	81,19%	100,00%	246	256	274	267	270	215	236	250	241	218	FRENTE GANADOR	
Total Votos Validos	2473		100,00%	246	256	274	267	270	215	236	250	241	218		
BLANCOS	416	13,66%		55	35	39	20	35	46	38	64	31	53		
NULOS	157	5,15%		13	11	13	9	29	28	18	13	12	11		
TOTAL VOTOS	3046	100,00%		314	302	326	296	334	289	292	327	284	282		



Cochabamba, viernes 10 de noviembre de 2023

PRESIDENTE C.E.

Nombre:.....

VOCAL DOCENTE C.E.

Nombre:.....

VOCAL DOCENTE C.E.

Nombre:.....

VOCAL DOCENTE C.E.

Nombre:.....

VOCAL DOCENTE C.E.

Nombre:.....

VOCAL DOCENTE C.E.

Nombre:.....

VOCAL ESTUDIANTE C.E.

Nombre:.....

VOCAL ESTUDIANTE C.E.

Nombre:.....

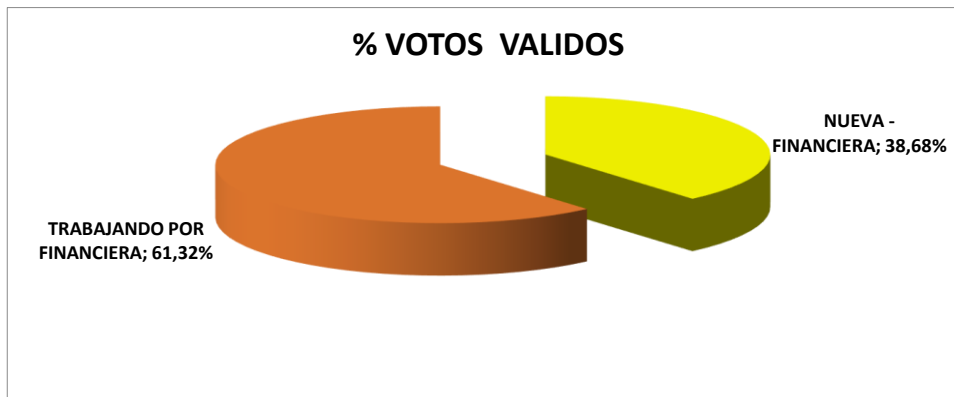


RESULTADOS FINALES - Elecciones a CONSEJEROS FACULTATIVOS GESTIÓN 2023-2024
CARRERA: INGENIERIA FINANCIERA

DELEGADOS ESTUDIANTES

DETALLE	TOTAL	% TOTAL	% VÁLIDOS	MESAS								
				32	33	34	35	36	37	38	39	
NUEVA - FINANCIERA	866	35,59%	38,68%	100	112	113	129	95	100	105	112	
TRABAJANDO POR FINANCIERA	1373	56,43%	61,32%	155	179	177	167	195	171	156	173	
Total Votos Validos	2239		100,00%	255	291	290	296	290	271	261	285	
BLANCOS	48	1,97%		6	3	10	5	5	11	4	4	
NULOS	146	6,00%		54	9	14	19	14	15	12	9	
TOTAL VOTOS	2433	100,00%		315	303	314	320	309	297	277	298	

FRENTE GANADOR



Cochabamba, viernes 10 de noviembre de 2023

PRESIDENTE C.E.

Nombre:.....

VOCAL DOCENTE C.E.

Nombre:.....

VOCAL DOCENTE C.E.

Nombre:.....

VOCAL DOCENTE C.E.

Nombre:.....

VOCAL DOCENTE C.E.

Nombre:.....

VOCAL DOCENTE C.E.

Nombre:.....

VOCAL ESTUDIANTE C.E.

Nombre:.....

VOCAL ESTUDIANTE C.E.

Nombre:.....