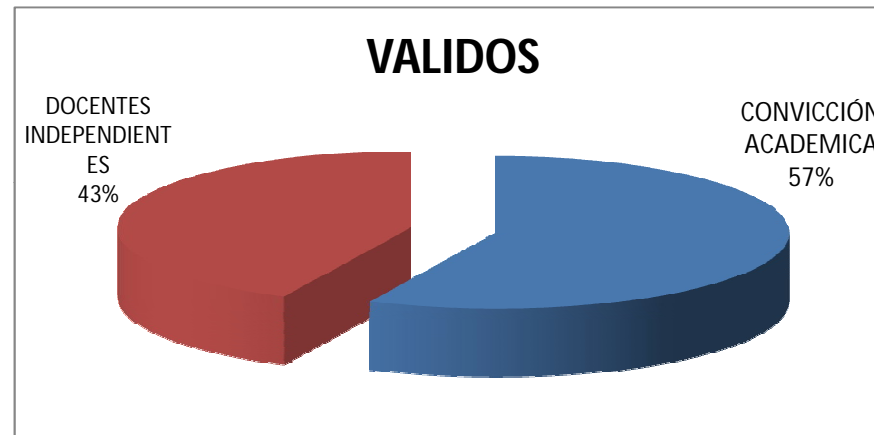


UNIVERSIDAD MAYOR DE SAN SIMON
FACULTAD DE CIENCIAS ECONOMICAS

ELECCION DELEGADOS DOCENTES AL HONORABLE CONSEJO
UNIVERSITARIO GESTION 2015 - 2016

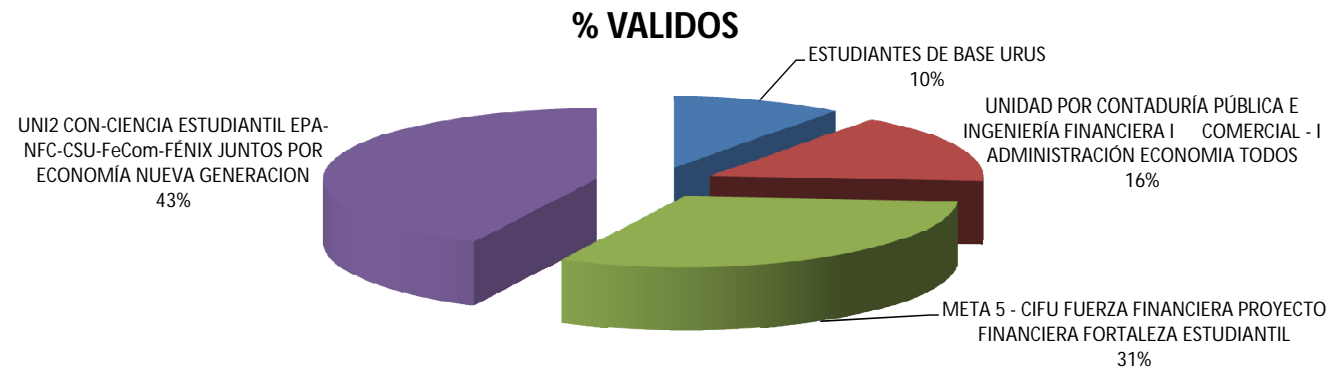
DETALLE	DOCENTES		
	MESA 1	%	% VALIDOS
CONVICCIÓN ACADEMICA	101	52,88%	57,06%
DOCENTES INDEPENDIENTES	76	39,79%	42,94%
Total Votos Validos	177		100,00%
BLANCOS	6	3,14%	
NULOS	7	3,66%	
PIFIADOS	1	0,52%	
TOTAL VOTOS	191	100,00%	



viernes, 18 de diciembre de 2015

ELECCION DELEGADOS ESTUDIANTES AL HONORABLE CONSEJO UNIVERSITARIO
GESTION 2015 - 2016

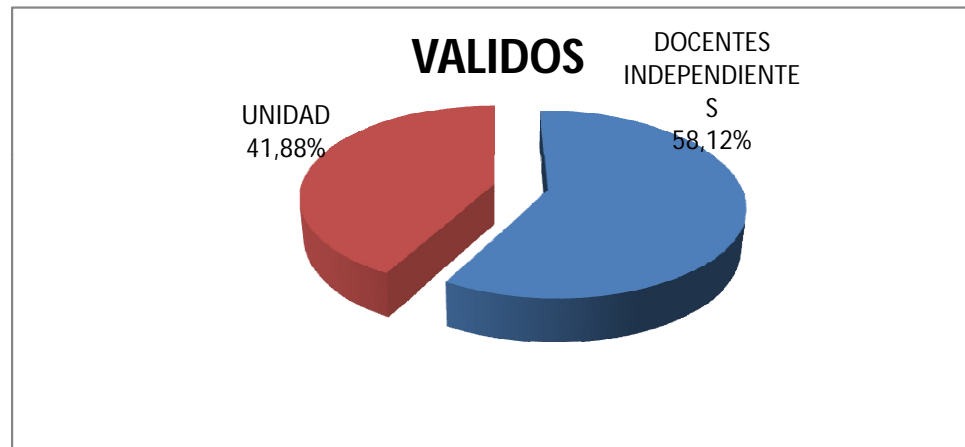
DETALLE	ESTUDIANTES																													
	TOTALES			ECONOMIA				ADMINISTRACION EMPRESAS					ING. COMERCIAL				CONTADURIA PUBLICA						ING FINANCIERA							
	TOTAL	% TOTAL	% VALIDOS	2	3	4	5	6	7	8	9	10	11	12	13	14	15	16	17	18	19	20	21	22	23	24	25	26	27	28
ESTUDIANTES DE BASE URUS	844	10,09%	10,09%	15	20	21	14	46	50	38	47	43	37	54	40	44	35	46	22	31	34	20	31	30	17	27	26	15	17	24
UNIDAD POR CONTADURÍA PÚBLICA E INGENIERÍA FINANCIERA I COMERCIAL - I ADMINISTRACIÓN ECONOMIA TODOS	1349	16,12%	16,12%	16	11	12	9	21	32	31	18	29	26	30	49	34	46	33	89	98	89	91	100	85	88	77	60	62	50	63
META 5 - CIFU FUERZA FINANCIERA PROYECTO FINANCIERA FORTALEZA ESTUDIANTIL	2610	31,19%	31,19%	51	49	46	45	90	107	101	80	97	107	92	114	123	89	104	95	120	77	99	129	104	96	78	146	135	116	120
UNI2 CON-CIENCIA ESTUDIANTIL EPA-NFC-CSU-FeCom-FÉNIX JUNTOS POR ECONOMIA NUEVA GENERACION	3564	42,60%	42,60%	43	46	45	43	129	131	128	134	119	124	183	226	194	188	187	173	214	175	173	179	154	166	131	53	85	68	73
Total Votos Validos	8367		100,00%	125	126	124	111	286	320	298	279	288	294	359	429	395	358	370	379	463	375	383	439	373	367	313	285	297	251	280
BLANCOS				10	12	4	7	12	17	19	15	20	12	9	13	16	10	15	11	25	15	12	14	15	17	15	16	9	13	10
NULOS				9	18	7	9	2	22	41	31	28	29	32	28	29	17	40	27	39	14	34	22	35	30	25	23	14	21	18
PIFIADOS				3	3	1	0	25	4	0	0	0	0	0	0	0	0	0	3	0	1	0	0	0	0	0	0	12	0	2
TOTAL VOTOS	8367	100,00%		147	159	136	127	325	363	358	325	336	335	400	470	440	385	425	420	527	405	429	475	423	414	353	324	332	285	310



viernes, 18 de diciembre de 2015

ELECCION DELEGADOS DOCENTES AL HONORABLE CONSEJO
FACULTATIVO, CARRERAS DE CONTADURIA PÚBLICA E INGENIERÍA
FINANCIERA GESTION 2015 - 2016

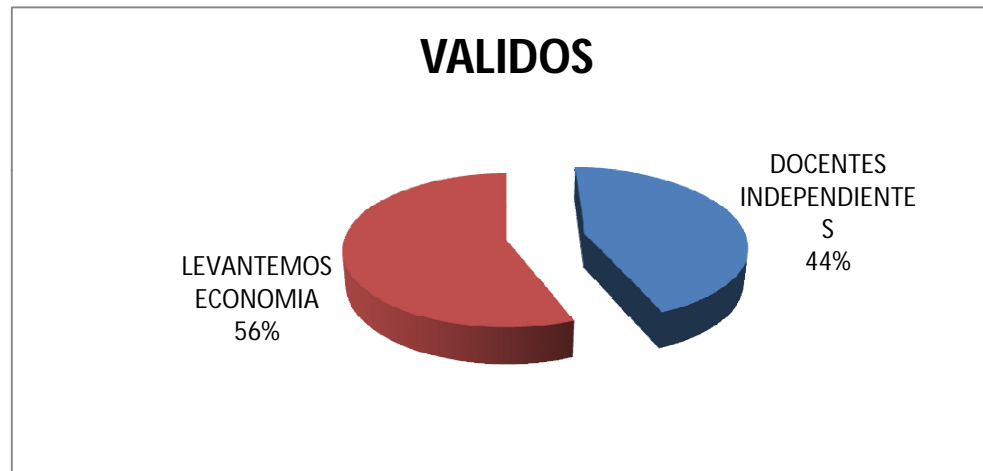
D O C E N T E S CONTADURIA PUBLICA - ING FINANCIERA			
DETALLE	MESA 1	%	% VALIDOS
DOCENTES INDEPENDIENTES	68	53,54%	58,12%
UNIDAD	49	38,58%	41,88%
Total Votos Validos	117		100,00%
BLANCOS	6	4,72%	
NULOS	4	3,15%	
PIFIADOS	0		
TOTAL VOTOS	127	100,00%	



viernes, 18 de diciembre de 2015

ELECCION DELEGADOS DOCENTES AL HONORABLE CONSEJO
FACULTATIVO, CARRERA DE ECONOMIA GESTION 2015 - 2016

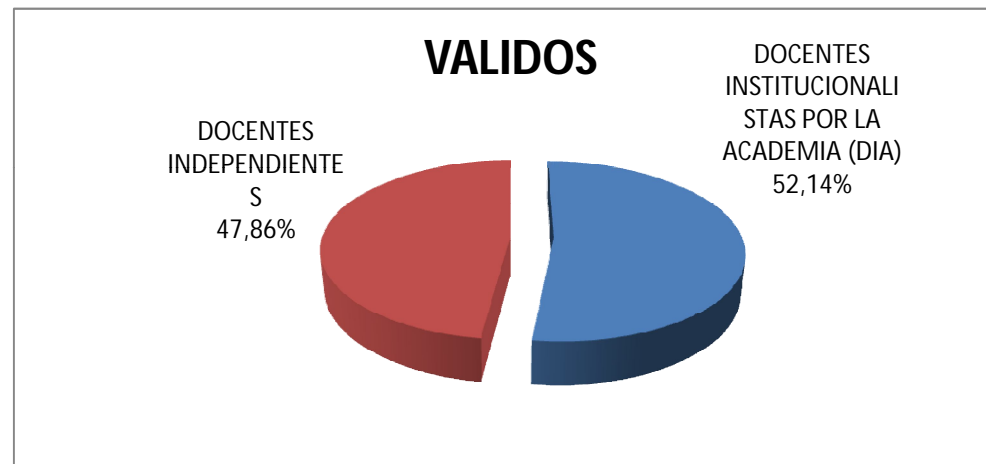
DOCENTES ECONOMIA			
DETALLE	MESA 1	%	% VALIDOS
DOCENTES INDEPENDIENTES	26	40,00%	44,07%
LEVANTEMOS ECONOMIA	33	50,77%	55,93%
Total Votos Validos	59		100,00%
BLANCOS	3	4,62%	
NULOS	3	4,62%	
PIFIADOS	0		
TOTAL VOTOS	65	100,00%	



viernes, 18 de diciembre de 2015

ELECCION DELEGADOS DOCENTES AL HONORABLE CONSEJO
FACULTATIVO, CARRERAS DE ADMINISTRACIÓN DE EMPRESAS E
INGENIERÍA COMERCIAL GESTION 2015 - 2016

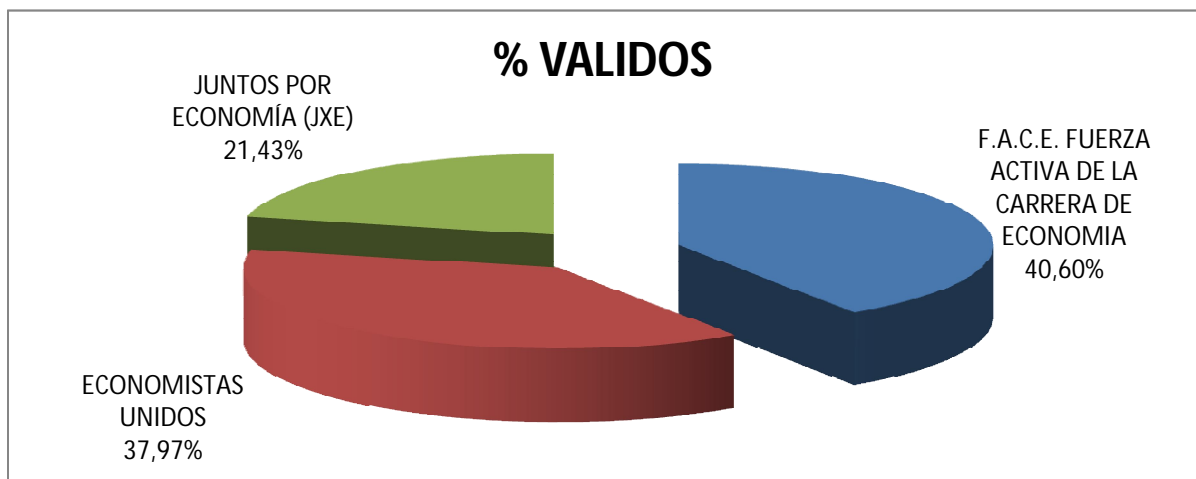
D O C E N T E S ADMINISTRACION DE EMPRESAS - ING COMERCIAL			
DETALLE	MESA 1	%	% VALIDOS
DOCENTES INSTITUCIONALISTAS POR LA ACADEMIA (DIA)	61	49,19%	52,14%
DOCENTES INDEPENDIENTES	56	45,16%	47,86%
Total Votos Validos	117		100,00%
BLANCOS	5	4,03%	
NULOS	2	1,61%	
PIFIADOS	0		
TOTAL VOTOS	124	100,00%	



viernes, 18 de diciembre de 2015

ELECCION DELEGADOS ESTUDIANTES AL HONORABLE CONSEJO FACULTATIVO,
 CARRERA DE ECONOMIA GESTION 2015 - 2016

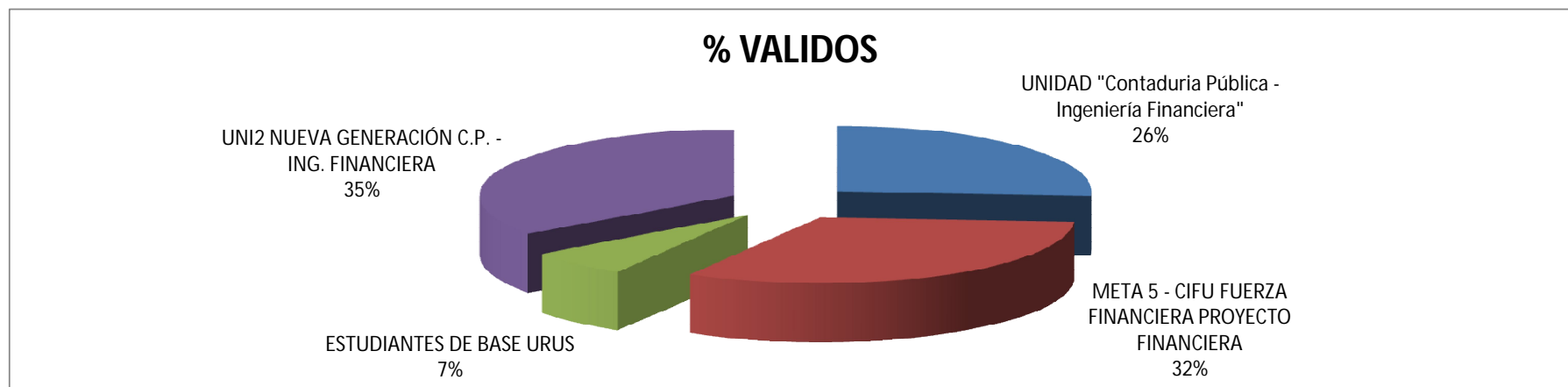
TOTALES				MESAS ECONOMIA			
DETALLE	TOTAL	% TOTAL	% VALIDOS	2	3	4	5
F.A.C.E. FUERZA ACTIVA DE LA CARRERA DE ECONOMIA	216	37,96%	40,60%	54	60	54	48
ECONOMISTAS UNIDOS	202	35,50%	37,97%	45	58	51	48
JUNTOS POR ECONOMÍA (JXE)	114	20,04%	21,43%	38	31	21	24
Total Votos Validos	532		100,00%	137	149	126	120
BLANCOS	9	1,58%		1	4	1	3
NULOS	24	4,22%		7	5	8	4
PIFIADOS	4	0,70%		2	1	1	0
TOTAL VOTOS	569	100,00%		147	159	136	127



viernes, 18 de diciembre de 2015

ELECCION DELEGADOS ESTUDIANTES AL HONORABLE CONSEJO FACULTATIVO, CARRERAS DE CONTADURIA PÚBLICA E INGENIERÍA FINANCIERA GESTION 2015 - 2016

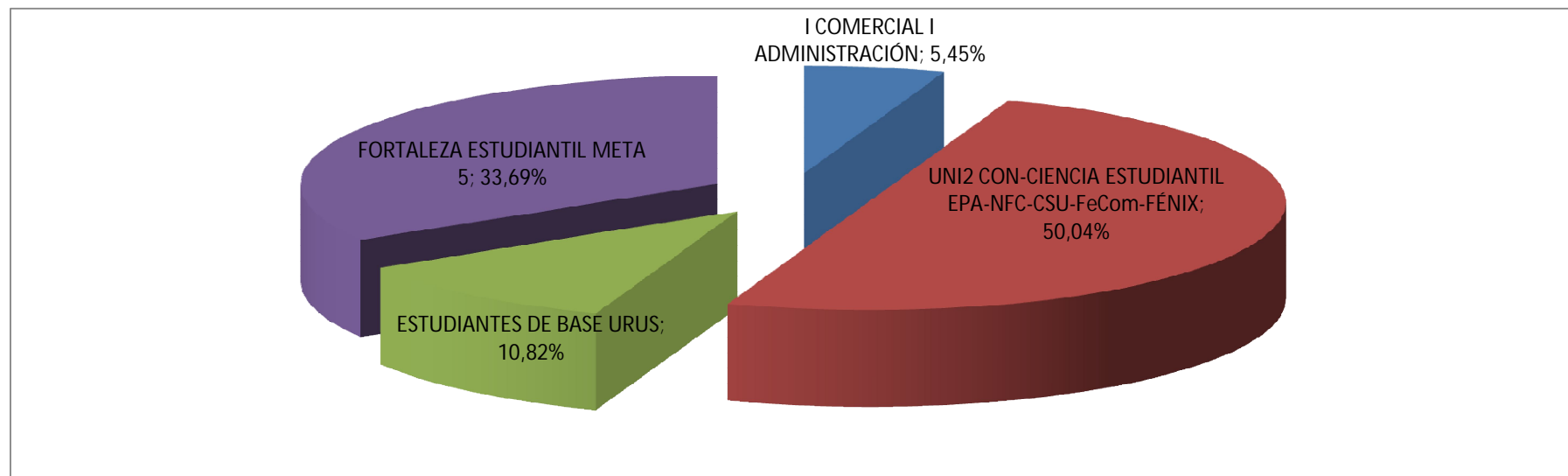
TOTALES				CONTADURIA PUBLICA								ING. FINANCIERA			
DETALLE	TOTAL	% TOTAL	% VALIDOS	17	18	19	20	21	22	23	24	25	26	27	28
UNIDAD "Contaduría Pública - Ingeniería Financiera"	1102	23,60%	26,07%	102	110	104	108	119	120	102	95	59	63	50	70
META 5 - CIFU FUERZA FINANCIERA PROYECTO FINANCIERA	1372	29,39%	32,46%	106	135	80	103	141	110	106	83	141	141	116	110
ESTUDIANTES DE BASE URUS	273	5,85%	6,46%	22	31	36	20	28	20	18	21	22	12	20	23
UNI2 NUEVA GENERACIÓN C.P. - ING. FINANCIERA	1480	31,70%	35,01%	149	184	147	149	148	142	135	124	72	87	66	77
Total Votos Validos	4227		100,00%	379	460	367	380	436	392	361	323	294	303	252	280
BLANCOS	150	3,21%		8	23	18	14	14	9	10	13	15	6	11	9
NULOS	271	5,80%		29	36	15	27	25	22	26	23	17	12	19	20
PIFIADOS	21	0,45%		4	0	5	0	0	0	0	0	0	11	0	1
TOTAL VOTOS	4669	100,00%		420	519	405	421	475	423	397	359	326	332	282	310



viernes, 18 de diciembre de 2015

ELECCION DELEGADOS ESTUDIANTES AL HONORABLE CONSEJO FACULTATIVO, CARRERAS DE ADMINISTRACIÓN DE EMPRESAS E INGENIERÍA COMERCIAL GESTION 2015 - 2016

TOTALES				ADMINISTRACION DE EMPRESAS						ING. COMERCIAL				
DETALLE	TOTAL	% TOTAL	% VALIDOS	6	7	8	9	10	11	12	13	14	15	16
I COMERCIAL I ADMINISTRACIÓN	205	4,93%	5,45%	17	13	18	20	26	14	14	15	23	23	22
UNI2 CON-CIENCIA ESTUDIANTIL EPA-NFC-CSU-FeCom-FÉNIX	1882	45,28%	50,04%	144	158	151	135	143	140	183	248	198	199	183
ESTUDIANTES DE BASE URUS	407	9,79%	10,82%	31	44	39	36	30	35	38	37	42	32	43
FORTALEZA ESTUDIANTIL META 5	1267	30,49%	33,69%	95	116	107	96	103	113	125	135	138	111	128
Total Votos Validos	3761		100,00%	287	331	315	287	302	302	360	435	401	365	376
BLANCOS	106	2,55%		11	11	11	12	11	10	8	5	14	7	6
NULOS	258	6,21%		1	15	30	26	21	23	32	30	25	13	42
PIFIADOS	31	0,75%		26	3	2	0	0	0	0	0	0	0	0
TOTAL VOTOS	4156	100,00%		325	360	358	325	334	335	400	470	440	385	424



viernes, 18 de diciembre de 2015